



교원 초빙 지원 시스템

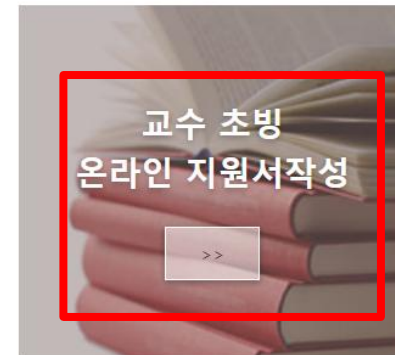

- 지원자 매뉴얼 -



1. 교원 초빙 지원 시스템 접속



고대소개 초빙분야 지원자격 심사절차 서류접수 유의사항 게시판



본교 교수 초빙 홈페이지(<https://invite.korea.ac.kr>)에 접속한 후, 초기 화면 우측 하단의 “온라인 지원서 작성” 배너를 클릭하여 교수 초빙 지원 시스템에 접속합니다.

2. 교원 초빙 지원 시스템 계정 생성 (1/3)

고려대학교 | 교원초빙지원시스템

ENGLISH

SERVICE
MENU

- 초빙 공고
- Pool 관리
- 지원 이력
- 합격 여부 조회
- 우편물 접수 현황

SITE LINK

- [교원초빙 홈페이지](#)
- [고려대학교 홈페이지](#)
- [세종캠퍼스 비정년트랙 교원초빙 홈페이지](#)

조회조건

제목 조회

임용공고목록 [총 1건]
<<
<
1 / 1
>
>>
50 / 1

제목	상세정보	지원일정	지원상황	조회수
2020학년도 전기 교수 초빙	상세정보	2019-10-16 10:00 ~ 2019-10-30 16:00	예정	0





고려대학교
KOREA UNIVERSITY

136-701 서울특별시 성북구 안암로 145 고려대학교 대표전화 02-3290-1114 | 세종캠퍼스 044-860-1114 | 고려대학교 의료원 02-920-5114




COPYRIGHTS (c)2013 KOREA UNIVERSITY. ALL RIGHTS RESERVED.

교수 초빙 지원 시스템에 접속한 후 "Pool 관리" 메뉴를 클릭하여 교수임용지원서 작성 절차를 시작합니다.

2. 교원 초빙 지원 시스템 계정 생성 (2/3)

SERVICE
MENU 초빙 공고 Pool 관리 지원 이력 합격 여부 조회 우편물 접수 현황

SITE LINK

교원초빙 홈페이지 고려대학교 홈페이지 세종캠퍼스 비정년트랙
교원초빙 홈페이지  LOGIN

E-Mail

Password

로그인

개인정보보호정책 >

아이디/비밀번호 찾기 >

회원가입 >

클릭 

회원가입 버튼을 클릭하여 교수임용지원서 작성을 위한 계정을 신규로 생성합니다. 이때, 개인정보 수집 및 이용에 대한 동의를 하셔야 다음 단계로 넘어갈 수 있습니다.

2. 교원 초빙 지원 시스템 계정 생성 (3/3)



The screenshot shows the '고려대학교 교원초빙지원시스템' (Korea University Faculty Recruitment Support System) interface. A '회원가입' (Sign Up) modal window is open, containing the following fields and options:

- 내외국인 구분:** 내국인 외국인
- 성명:**
- 생년월일:**
- 성별:**
- E-mail:**
- 비밀번호:**
- 인증번호:**

Below the form, there are three informational messages:

- 대표 이메일을 작성해 주세요. 재지원시 이메일 주소를 통해 기존에 입력하신 지원 서류를 이용하실 수 있습니다.
- 인증번호는 최초 한번만 사용할 수 있습니다. 인증에 실패하시면 인증번호를 다시 신청 하여 주세요.
- 비밀번호는 영문, 숫자, 특수문자 중 2가지를 조합해서 8~15자리로 만들어 주세요.

At the bottom of the modal are two buttons: and .

성명, 생년월일, 성별, e-mail (회원가입 절차 완료 후 I.D.로 활용됨), 비밀번호를 입력한 후 '인증번호신청' 버튼을 누르면, 기재한 e-mail로 인증번호가 발송됩니다. 인증번호 입력 후 '회원가입' 버튼을 누르면 계정 생성이 완료됩니다.



3. 교수 임용 지원서 작성 (1/9)

고려대학교 KOREA UNIVERSITY | 교원초빙지원시스템

홍길동님 환영합니다. [로그아웃](#) [ENGLISH](#)

SERVICE MENU

- 초빙 공고
- Pool 관리
- 지원 이력
- 합격 여부 조회
- 우편물 접수 현황

SITE LINK

- 교원초빙 홈페이지
- 고려대학교 홈페이지

교수 임용 지원서 작성

인적사항 | 학력사항 | 경력사항 | 학술논문 | 학술단행본 | 첨부파일 | 임용지원 | 희망학과

● 기본입력정보 * 사진크기는 3x4 입니다. [저장](#) 저장 후 다음으로 이동

성명 * 홍길동 | 한문명 | 영문명 * Hong, Gil-Dong

국적 * KOR | 대한민국 | 생년월일 * 1970-01-01 | 남

전화번호 | 휴대전화 * 010 | 1234 | 5678

E-mail * faculty@korea.ac.kr

주소 * 136 - 701 | 서울특별시 성북구 안암로 145

현주소 * 안암동5가 고려대학교안암캠퍼스(인문사회계) 교무처 교무지원부 (본관 205호)

● 병역사항

역종 | 예비역 | 군별 | 육군 | 군번 | 0212345678

복무기간 | 1990-01-01 | 1992-12-31 | 면제일자 | 면제사유

계급구분 | 사병 | 계급 | 병장 | 주특기 | 1111 | 소총수

● 연구계획서 업로드

연구계획서 | 연구계획서 샘플.hwp | [업로드](#)

● 비밀번호 변경 [비밀번호 변경](#)

현재 비밀번호 | 신규 비밀번호 | 비밀번호 확인

※ 주의사항

1. 연락처 등 기본입력정보 입력 후 내용을 저장하지 않은 상태에서 연구계획서 파일을 업로드할 경우, 입력한 정보들이 지워지므로 **연구계획서 업로드 전 반드시 입력한 내용을 저장**하시기 바랍니다.
2. 병역사항에서 역종, 군별, 주특기 등을 잘못 입력할 경우 저장과정에서 오류가 발생할 수 있으므로 반드시 정확한 정보를 입력하시기 바랍니다.
3. 연구계획서: A4용지 5매 이내, 작성 언어(국/영문) 및 형식 무관, 파일크기 30Mb 이하, 파일형식 자유
- 연구계획서 상단에 반드시 지원분야 및 성명을 명기해 주시기 바랍니다.

※ **강의계약교수 초빙 분야에 지원하시는 경우 연구계획서 대신 강의계획서 업로드(소정양식, 게시판 공지사항 참조)**

회원가입 절차가 완료되면 본격적으로 교수임용지원서 작성을 시작합니다. 먼저, 본인의 기본입력정보 및 병역사항을 입력하고 저장한 후, 연구계획서 파일을 업로드 합니다. 필요 시 비밀번호를 변경할 수도 있습니다.

3. 교수 임용 지원서 작성 (2/9)

The screenshot shows the '교수 임용 지원서 작성' (Faculty Appointment Application Form) page. The main form has tabs for '인적사항', '학력사항', '경력사항', '학술논문', '학술단행본', '첨부파일', '임용지원', and '희망학과'. The '학력-성적사항' section is active, showing a table with columns for '최종학력 구분', '입학일자', '졸업일자', '학교코드', '학교', '학교소재지', and '학과'. A search window titled 'School Search -- 웹 페이지 대화 상자' is open, showing a search for '고려대학교' (Korea University) with a list of results including '고려대학교' and '고려대학교병설보건전문대학'.

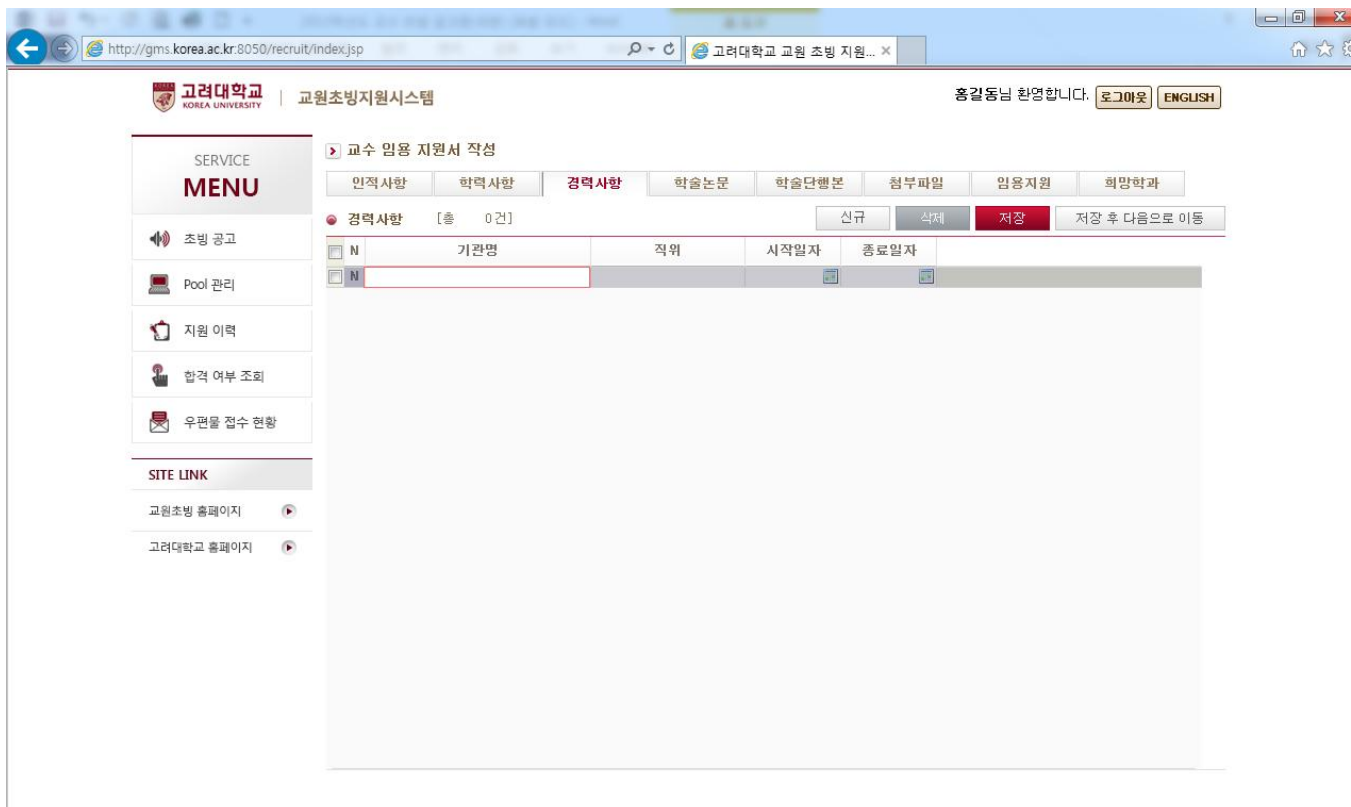
※ 주의사항

1. 본인의 최종학력은 '최종학력 구분'란에 반드시 표기해야 합니다. (복수 선택 불가)
2. 학교명을 검색하여 입력하시되, 목록에 찾고자 하는 학교명이 없는 경우에만 '직접입력' 기능을 활용하시기 바랍니다.
3. 입학일자와 졸업일자는 증명서에 기재된 날짜를 정확히 입력해 주시고, 수료나 중퇴인 경우에는 해당 처분 날짜를 입력하여 주시기 바랍니다.
4. 특수/전문대학원에서 석(박)사 학위를 취득한 경우 '학과명'란에 해당 특수/전문대학원명과 학과명을 함께 기재해 주시기 바랍니다.
5. 학력구분을 '대학원'으로 선택한 경우에는 졸업여부와 상관 없이 지도교수 성명과 소속을 반드시 입력해야 합니다.
6. 학력구분을 '대학원석사졸' 또는 '대학원박사졸'로 선택한 경우에는 해당 학위 취득 시 제출한 논문 제목을 반드시 입력해야 합니다.

학사, 석사, 박사 학력사항을 입력합니다. 학교명은 '학교코드'란의 돋보기 버튼을 눌러 원하는 학교명을 검색하여 입력합니다. 만약, 학교명이 검색되지 않을 경우에는 '직접입력' 버튼을 눌러 학교명을 직접 입력할 수 있습니다.



3. 교수 임용 지원서 작성 (3/9)



※ 주의사항

1. 2차 심사 시 경력사항에 입력한 모든 경력에 대한 증명서를 제출해야 하니, **공식적인 증빙이 가능한 경력만 입력**해 주시기 바랍니다.
2. 각 경력의 **시작일자와 종료일자는 증명서에 기재된 날짜를 정확히 입력**하여 주시기 바랍니다.
3. **현재 재직 중인 경력의 종료일자는** (1) 퇴직일자가 정해졌다면 해당일, (2) 미정/불분명하다면 본교 임용예정일의 직전일*로 입력하여 주시기 바랍니다.
 - 예: 2025년 9월 1일 임용예정일 경우, 종료일자는 2025년 8월 31일로 입력

교육 및 연구 경력과 같은 전문 경력에 대하여 근무 기관명, 직위, 시작일자, 종료일자 정보를 정확히 입력합니다.

3. 교수 임용 지원서 작성 (4/9)

다수의 논문 실적을 한꺼번에 등록할 때 유용한 방법입니다.

비교적 소수의 논문을 입력하실 경우 '학술논문 확인 및 등록' 탭에서 직접 행을 추가하여 입력하시는 것도 가능합니다.



※ 파일 업로드 방식을 통한 학술논문 입력 (1)

1. 논문 index website 에서 본인의 학술논문 정보를 수집하는 방법을 안내해주는 매뉴얼을 내려받은 후, 매뉴얼의 내용에 따라 Web of Science, Scopus, KCI website 에서 본인의 학술논문 자료를 파일(텍스트 또는 엑셀)로 작성합니다.
 - Web of Science, Scopus DB 접근 권한이 없는 경우에는 이 방법을 통해 학술논문 자료를 만들 수 없습니다. 이 경우에는 '학술논문 확인 및 등록' 탭으로 이동하여 학술논문 정보를 직접 입력해야 합니다.
2. '논문파일 업로드' 버튼을 눌러 본인의 학술논문 자료를 순서(WOS, Scopus, KCI)대로 업로드 합니다.
3. 동일한 학술논문이 WOS와 Scopus에서 동시에 검색되는 경우, 해당 학술논문이 중복되어 업로드 될 수 있으므로 업로드 된 자료 중 중복된 학술논문은 삭제 처리 합니다. 논문 업로드 목록에 학술논문이 중복되어 등록되었을지라도 실제 제출 시 이를 중복하여 제출하지 않으면 문제되지 않으므로 중복 학술논문을 반드시 삭제할 필요는 없으나, 원활한 자료 관리를 위해서 삭제할 것을 권장합니다.



3. 교수 임용 지원서 작성 (5/9)

http://gms.korea.ac.kr:8050/recruit/index.jsp

고려대학교 교원초빙지원시스템

홍길동님 환영합니다. [로그아웃](#) [ENGLISH](#)

SERVICE MENU

- 초빙 공고
- Pool 관리
- 지원 이력
- 합격 여부 조회
- 우편물 접수 현황

SITE LINK

- 교원초빙 홈페이지
- 고려대학교 홈페이지

교수 임용 지원서 작성

인적사항 | 학력사항 | 경력사항 | **학술논문** | 학술단행본 | 첨부파일 | 임용지원 | 희망학과

학술논문 업로드 | 학술논문 확인 및 등록

논문파일 업로드

논문 업로드 목록 [총 10 건]

메뉴얼 다운로드 | 논문파일 업로드 | 삭제 | 저장 | 선택 논문 제출

N	논문제목	학술지명	게재년월	권(호)	1	역할구분
<input checked="" type="checkbox"/>	Flat-band voltage and low-field mobility ana	SEMICONDUCTOR SCIENCE A	2014-04	29(4)	Kim, GT	공동(제1)
<input checked="" type="checkbox"/>	Fabrication of Vertical Organic Junction Tra	BULLETIN OF THE KOREAN CH	2014-03	35(3)	Kim, GT	공동(교신)
<input checked="" type="checkbox"/>	Impedance characterization of nanogap inte	JOURNAL OF VACUUM SCIEN	2014-03	32(2)	Kim, GT	공동(교신)
<input checked="" type="checkbox"/>	Impact of channel width on back biasing effi	MICROELECTRONIC ENGINEE	2014-02	114	Kim, GT	공동(참여)
<input checked="" type="checkbox"/>	Flat-band voltage and low-field mobility ana	Semiconductor Science and T	2014-01	29(4)	Kim G.-T.	공동(제1)
<input checked="" type="checkbox"/>	Controlling the electronic properties of SWC	Nanotechnology	2013-01	24(45)	Kim G.T.	공동(교신)
<input checked="" type="checkbox"/>	New method for the extraction of bulk chann	Solid-State Electronics	2013-01	89	Kim G.-T.	공동(교신)
<input checked="" type="checkbox"/>	The electrical characteristics of high densit	Proceedings of the IEEE Confe	2013-01		Kim G.-T.	공동(참여)

3

논문 확인 목록 [총 0 건]

논문제목	학술지명	게재년월	권(호)	본인	역할구분
조회된 내역이 없습니다.(Result not Found)					

※ 파일 업로드 방식을 통한 학술논문 입력 (2)

1. 파일 업로드 방식을 통해 등록된 학술논문에 대해 각 학술논문별로 전체 저자 중 '본인의 성명'과 해당 논문에서의 본인의 '저자 역할'을 선택한 후 저장합니다.
2. WOS와 KCI website 에서 작성한 파일을 업로드 한 경우에는 대부분 게재년월(yyyy-mm) 정보가 정확히 입력되지만, Scopus에서 작성한 자료와 WOS에서 작성한 일부 자료에는 게재년도 정보만 포함되어 있기 때문에 게재월은 임의적으로 1 월로 일괄 입력됩니다. 따라서, WOS/Scopus website에서 작성한 파일로 논문을 업로드 한 경우에는 게재년월 정보를 해당 논문의 실제 게재월로 직접 수정해야 합니다. **정확한 게재년월 정보 미입력으로 인해 최근 5년 실적에 포함되지 않는 경우가 발생할 수 있으니 유의하시기 바랍니다. (2020년 9월 이후 실적이 최근 5년 실적으로 인정됨)**
3. 세부사항에 대한 확인을 마친 학술논문을 선택한 후 '선택논문 제출' 버튼을 누르면 해당 학술논문은 '논문 확인 목록'으로 이동되며, 선택하여 제출하지 않은 학술논문은 계속해서 '논문 업로드 목록'에 남아 있게 됩니다.



3. 교수 임용 지원서 작성 (6/9)

교원초빙지원시스템 | 홍길동님 환영합니다. 로그인 ENGLISH

서비스 MENU

- 초빙 공고
- Pool 관리
- 지원 이력
- 합격 여부 조회
- 우편물 접수 현황

SITE LINK

- 교원초빙 홈페이지
- 고려대학교 홈페이지

교수 임용 지원서 작성

인적사항 | 학력사항 | 경력사항 | **학술논문** | 학술단행본 | 첨부파일 | 임용지원 | 희망학과

학술논문 업로드 | 학술논문 확인 및 등록

논문 자료 [총 9건]

N	상세정보	계재 년월	논문구분	학술지구분	학술지명칭	논문제목	ISSN	본인	역할구분	저
	상세정보	2011-01	국내전문학술지		Anam Law Review Reformulating Co-C				단독저자	
	상세정보	2012-10	국내전문학술지		Lawyers Associe Legal effect of the l				공동(제1)	
	상세정보	2013-01	국제전문학술지	SCI	Nanotechnology Controlling the elec		0957-4484		공동(교신)	
	상세정보	2013-01	국제전문학술지	SCI	Solid-State Elect New method for the		0038-1101		공동(교신)	
	상세정보	2013-01	국제전문학술지		Proceedings of th The electrical char		1944-9399		공동(참여)	
	상세정보	2014-02	국제전문학술지	SCI	MICROELECTRO Impact of channel v		0167-9317		공동(참여)	
	상세정보	2014-03	국제전문학술지	SCI	BULLETIN OF TH Fabrication of Verti		0253-2964		공동(교신)	
	상세정보	2014-03	국제전문학술지	SCI	JOURNAL OF V&A Impedance charact		1071-1023		공동(교신)	
	상세정보	2014-04	국제전문학술지	SCI	SEMICONDUCTO Flat-band voltage		0268-1242		공동(제1)	

※ 파일 업로드 방식을 통한 학술논문 입력 (3)

1. 파일 업로드 방식을 통해 등록된 학술논문은 '논문구분' 및 '학술지구분' 정보를 비롯하여 저자 수, 권, 호, 페이지, ISSN 등의 정보가 자동으로 입력되며, 해당 정보들은 임의로 수정할 수 없습니다.
2. 등록된 학술논문의 문서 유형(Document Type)이 'Conference Paper'인 경우, 논문구분이 '국제전문학술지' 이더라도, 학술지 구분 값이 없을 수 있으며, 이는 오류가 아닙니다.
3. 등록된 학술논문의 세부사항은 '상세정보' 버튼을 누르면 확인할 수 있습니다.
4. 논문구분 및 학술지구분 기준 등에 관한 세부사항은 교수 초빙 홈페이지(<https://invite.korea.ac.kr>) FAQ에 게시된 글을 참조해 주시기 바랍니다.

3. 교수 임용 지원서 작성 (7/9)

고려대학교 | 교원초빙지원시스템

홍길동님 환영합니다. [로그아웃](#) [ENGLISH](#)

SERVICE MENU

초빙 공고

Pool 관리

지원 이력

합격 여부 조회

우편물 접수 현황

SITE LINK

교원초빙 홈페이지

고려대학교 홈페이지

교수 임용 지원서 작성

인적사항 | 학력사항 | 경력사항 | **학술논문** | 학술단행본 | 첨부파일 | 임용지원 | 희망학과

학술논문 업로드 | 학술논문 확인 및 등록

논문 자료 [총 7건]

신규 | 삭제 | **저장** | 저장 후 다음으로 이동

N	상세정보	게재년월	논문구분	학술지구분	학술지명칭	논문제목	ISSN	본인	역할구분	저
<input type="checkbox"/>	상세정보	2013-01	국제전문학술지	SCI	Nanotechnology	Controlling the elec	0957-4484	Kim G.-T.	공동(교신)	
<input type="checkbox"/>	상세정보	2013-01	국제전문학술지	SCI	Solid-State Elect	New method for the	0038-1101	Kim G.-T.	공동(교신)	
<input type="checkbox"/>	상세정보	2013-01	국제전문학술지		Proceedings of th	The electrical char	1944-9399	Kim G.-T.	공동(참여)	
<input type="checkbox"/>	상세정보	2014-02	국제전문학술지	SCI	MICROELECTRO	Impact of channel	0167-9317	Kim, GT	공동(참여)	
<input type="checkbox"/>	상세정보	2014-03	국제전문학술지	SCI	BULLETIN OF TH	Fabrication of Verti	0253-2964	Kim, GT	공동(교신)	
<input type="checkbox"/>	상세정보	2014-03	국제전문학술지	SCI	JOURNAL OF VA	Impedance charact	1071-1023	Kim, GT	공동(교신)	
<input type="checkbox"/>	상세정보	2014-04	국제전문학술지	SCI	SEMICONDUCTO	Flat-band voltage	0268-1242	Kim, GT	공동(교신)	

※ 직접 입력 방식을 통한 학술논문 입력

1. 파일 업로드 방식을 통해 학술논문을 등록한 후, 논문 index website에서 검색되지 않는 학술논문을 추가로 입력하고자 하는 경우에는 '신규' 버튼을 눌러서 행을 추가한 후 각 항목별 내용을 모두 입력하고 저장합니다.

- 직접 입력 방식이 반드시 필요한 경우

- 1) 국제일반학술지, 국내일반학술지, 국제/국내 기타학술지 입력 시
- 2) 게재 예정 논문 입력 시
- 3) 최근에 게재되었으나 논문 index website에 아직 등재되지 않은 경우

2. 직접 입력 시 게재년월, ISSN, 저자 수 등 필수 입력 항목을 반드시 입력해야 정보를 저장할 수 있습니다.

- ISSN 입력 시, "-" 기호 없이 숫자 또는 문자만 입력해 주시기 바랍니다. "-" 기호 입력 시 마지막 자리 자동 삭제

3. 게재예정 학술논문의 게재년월은 게재예정일이 확정된 경우 해당 게재년월을, 게재예정일이 확정되지 않은 경우에는 예상 게재년월을 입력하시기 바랍니다.

4. '학술논문 확인 및 등록' 탭에 최종적으로 저장된 학술논문만 교수 임용 지원서에 포함됩니다.

3. 교수 임용 지원서 작성 (8/9)

고려대학교 KOREA UNIVERSITY | 교원초빙지원시스템 | 홍길동님 환영합니다. 로그인 ENGLISH

SERVICE MENU

초빙 공고 Pool 관리

교수 임용 지원서 작성

인적사항 학력사항 경력사항 학술논문 **학술단행본** 첨부파일 임용지원 희망학과

학술단행본 [총 1건]

신규 삭제 **저장** 저장 후 다음으로 이동

N	학술단행본명	출간년월	역할구분	ISBN	저자수
	고려대학교 4 18의거 실록	2012-04-05	공동(제1)	9788976417756	1

학술단행본 내역 -- 웹 페이지 대화 상자

학술단행본 내역

업적구분: 학술단행본 | 단행본업적구분: 국내일반학술저서

제목: * 고려대학교 4 18의거 실록

원저제목:

출판일자: * 2012-04-05 | 국내외구분: * 국내 | 언어: * 한국어

ISBN: * 9788976417756 | 단행본계정구분:

원저자명: | 원저출판일자:

업적번호:

출판사명: * 고려대학교출판부 | 출판도시명:

키워드:

비고:

저자 정보 [총 1건]

N	본인여부	저자구분	성명(한글)	성명(영문)
	<input checked="" type="checkbox"/>	공동(제1)	홍길동	Hong, Gil-Dong

1. 학술단행본은 직접 입력 방식을 통해서만 입력 가능합니다.
2. '신규' 버튼을 누르면 학술단행본 세부내역을 입력할 수 있는 팝업 창이 열립니다. 필수항목을 모두 입력하신 후 해당 정보를 1차 저장 합니다.
3. 하단의 '저자 정보' 입력 란에 본인을 포함한 저자들의 정보를 입력하고, 본인의 정보는 '본인여부'란에 표기하고 2차 저장함으로써 입력이 완료됩니다.
4. 단행본업적구분 기준 등에 관한 세부사항은 "[첨부] 학술논문 및 학술 단행본 분류기준" 문서를 참조하여 주세요.



3. 교수 임용 지원서 작성 (9/9)

고려대학교 KOREA UNIVERSITY | 교원초빙지원시스템

홍길동님 환영합니다. [로그아웃](#) [ENGLISH](#)

SERVICE MENU

- 조빙 공고
- Pool 관리
- 지원 이력
- 합격 여부 조회
- 우편물 접수 현황

SITE LINK

- 교원초빙 홈페이지
- 고려대학교 홈페이지

교수 임용 지원서 작성

인적사항 | 학력사항 | 경력사항 | 학술논문 | 학술단행본 | **첨부파일** | 임용지원 | 희망학과

첨부파일 [총 2건] [파일첨부](#)

첨부파일명	첨부일자	다운로드	삭제
이력서 및 연구실적 목록.pdf	2014-05-03	Download	Delete
자격증.pdf	2014-05-03	Download	Delete

1. 이력서 1부를 첨부합니다. (학회발표 실적, 연구비 수혜 실적, 기술이전 실적, 각종 수상 실적 등 정보 포함)
2. 자격증을 요구하는 분야의 지원자는 해당 자격증을 첨부합니다. (예: 의과대학 의학과 전문의 자격증 등)
3. 기타 본인의 학문적 우수성을 입증할 수 있는 자료가 있으면 첨부하여 주시되, 기존에 입력한 내용과 중복되지 않도록 유의하여 주시기 바랍니다.



4. 교수 임용 지원서 제출

고려대학교 | 교원초빙지원시스템

홍길동님 환영합니다. 로그인 | ENGLISH

SERVICE MENU

- 초빙 공고
- Pool 관리
- 지원 이력
- 합격 여부 조회
- 우편물 접수 현황

SITE LINK

- 교원초빙 홈페이지
- 고려대학교 홈페이지

교수 임용 지원서 작성

인적사항 | 학력사항 | 경력사항 | 학술논문 | 학술단행본 | 첨부파일 | **임용지원** | 희망학과

검색조건

연도 * 2015 | 학기 * 1학기 | 제목

조회

초빙지원 [총 79 건]

학년도	학기	직종	제목	대학(원)학과.전공	지원분야	지원하기
2015	1학기	전임	2015학년도 교수 초빙	사회학과	사회문제론	지원하기
2015	1학기	전임	2015학년도 교수 초빙	생명과학부	질환유전체학	지원하기
2015	1학기	전임	2015학년도 교수 초빙	생명공학부	바이오분자공학	지원하기
2015	1학기	전임	2015학년도 교수 초빙	생명공학부	세포치료공학	지원하기
2015	1학기	전임	2015학년도 교수 초빙	환경생태공학부	환경생태계획 및 정책학	지원하기
2015	1학기	전임	2015학년도 교수 초빙	환경생태공학부	바이오매스 이용학	지원하기
2015	1학기	전임	2015학년도 교수 초빙	환경생태공학부	유역환경관리	지원하기

지원내역 [총 0 건]

학년도	학기	직종	제목	대학(원)학과.전공	지원분야	취소하기
조회된 내역이 없습니다. (Result not Found)						

1. 검색조건을 2025학년도 2학기로 설정하고 조회 하시면 현재 초빙 진행 중인 분야 목록을 확인하실 수 있습니다.
2. 지원하고자 하는 학과와 분야를 선택하신 후 '지원하기' 버튼을 누르시면 지원이 완료됩니다.
3. 본인의 전공이 복수의 초빙분야와 일치하더라도 한 분야에만 지원하실 수 있습니다.
4. 지원서 제출 이후라도 **지원서 제출 마감 시간 이전에는 지원하기를 취소하지 않고서 지원서 내용을 수정하실 수** 있습니다.



5. 교수 임용 지원 내역 확인

교수 임용 지원서 작성

인적사항 | 학력사항 | 경력사항 | 학술논문 | 학술단체본 | 첨부파일 | **임용지원** | 희망학과

검색조건

연도 * 2015 | 학기 * 1학기 | 제목

초빙지원 [총 0 건]

학년도	학기	직종	제목	대학(원)학과.전공	지원분야	지원하기
조회된 내역이 없습니다. (Result not Found)						

지원내역 [총 1 건]

학년도	학기	직종	제목	대학(원)학과.전공	지원분야	취소하기
2015	1학기	전임	2015학년도 교수 초빙	사회학과	사회문제론	취소하기

<임용지원서 제출이 정상적으로 완료된 경우 👉 지원내역 확인 가능>

1. 임용지원 절차를 정상적으로 완료하지 않을 경우, 지원서 접수 처리가 되지 않으므로 유의하시기 바랍니다.
2. 임용지원이 정상적으로 완료되면 위 그림과 같이 '지원내역'에서 본인의 지원사항을 확인하실 수 있습니다. 별도의 '잠금' 또는 '제출하기' 절차는 필요하지 않으며, **지원사항을 확인하실 수 있으면 임용지원이 정상적으로 완료된 것**입니다.
3. **임용지원서 제출의 정상 처리 여부는 반드시 본인이 직접 확인하여 주시고, 전화 또는 이메일을 통해 확인해 드리지 않을 예정**이오니 참고하여 주시기 바랍니다.
4. 지원서 제출기한이 종료되면 지원내역 정보는 [희망학과] 탭에서 확인 가능합니다.